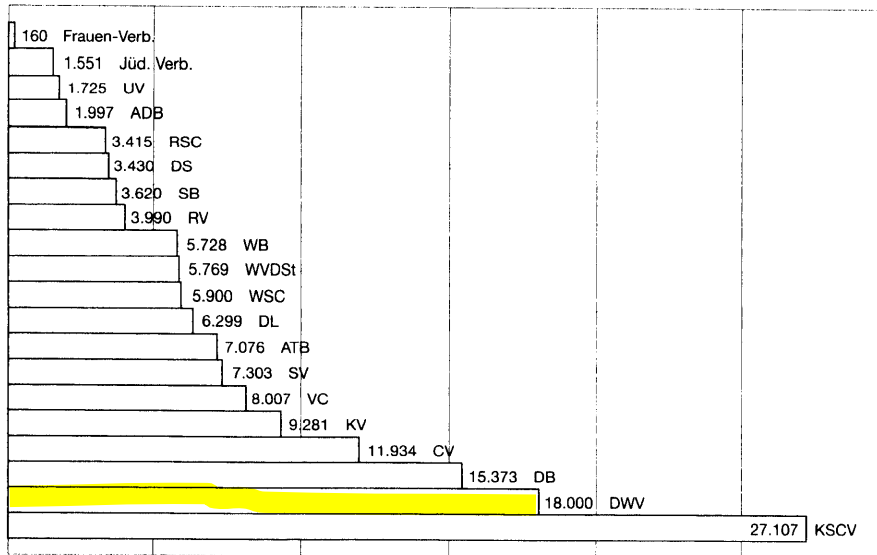
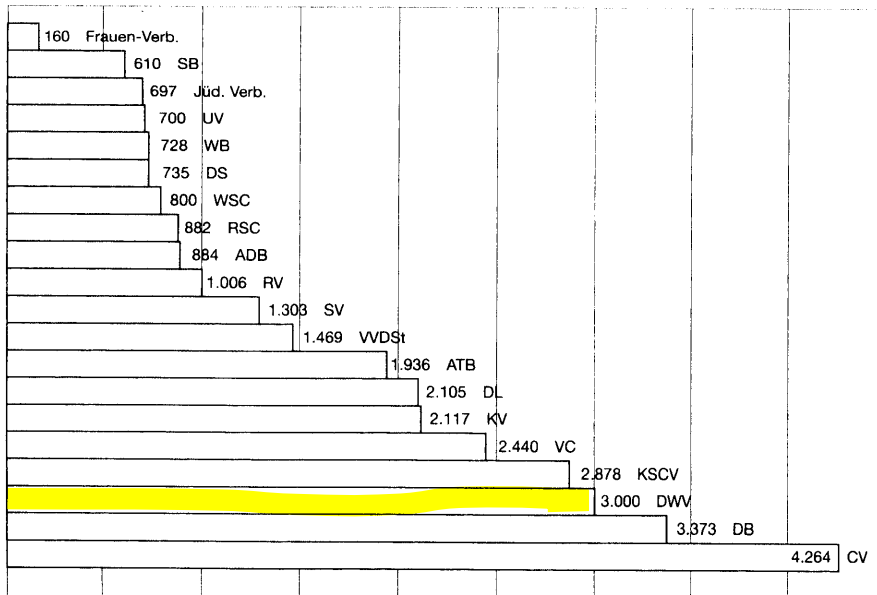


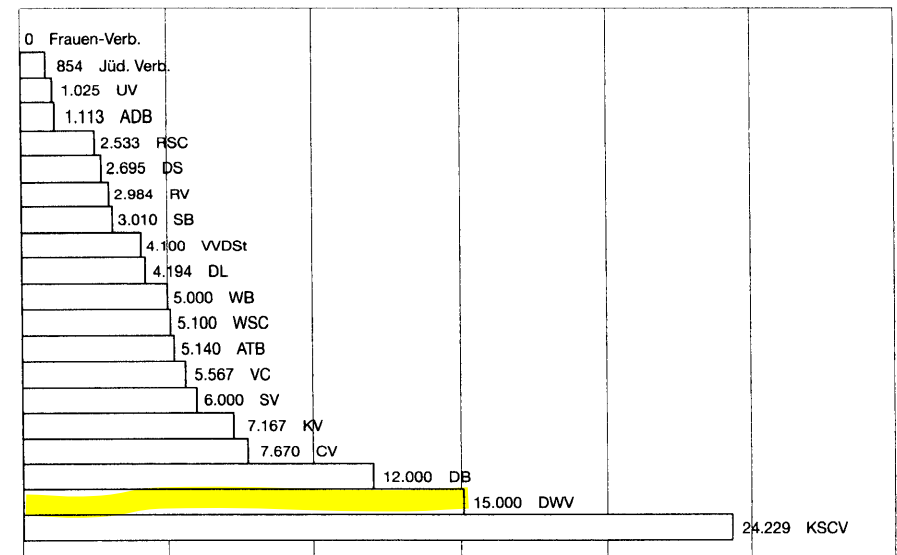
Mitglieder der studentischen Korporationsverbände 1914 (Aktive und Alte Herren)



Mitglieder der studentischen Korporationsverbände 1914 (Aktive)



Mitglieder der studentischen Korporationsverbände 1914 (Alte Herren)

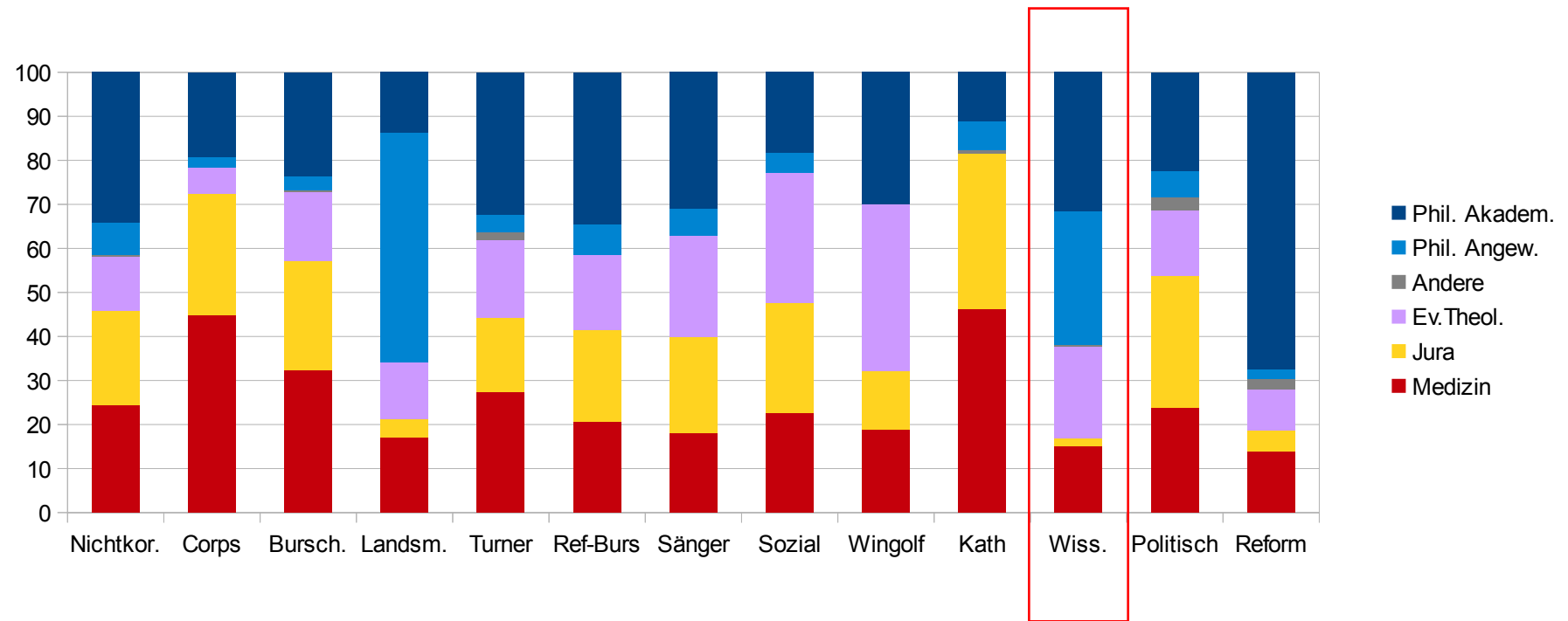


CV: Cartellverband der katholischen deutschen Studentenverbindungen
 DB: Deutsche Burschenschaft
 DWV: Deutscher Wissenschaftler-Verband
 KSCV: Kösemer Senioren-Konvents-Verband (Corps)
 VC: Vertreter-Convent der Turnerschaften auf deutschen Hochschulen
 KV: Kartellverband der katholischen Studentenvereine
 DL: Deutsche Landsmannschaft
 ATB: Akademischer Turnbund
 WVDSt: Verband der Vereine Deutscher Studenten (Kyffhäuser)
 SV: Sondershäuser Verband akademisch-musikalischer Verbindungen
 ...

TABLE 5-1
Local Student Organization Membership at Marburg, Berlin, and Bonn

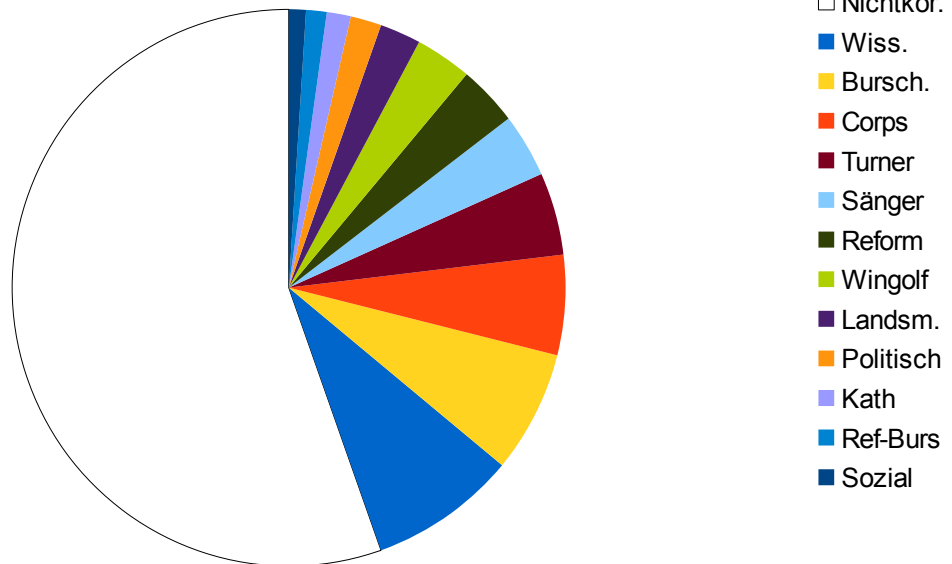
		<i>Marburg</i>			<i>Berlin</i>		<i>Bonn</i>								
		1873	1893	1913	1888/9	1913/4	1887-90	1890-92	1893-95	1896-98	1899-1901	1902-1904	1905-1907	1908-11	1912-14
1. Independents	no.	281	518	546	3758.5	6855	561.4	587.7	597.5	425.1	978.5	1469.5	2146.8	2255.1	2412.4
	%	45.7	43.8	53.4	72.6	75.6	44.3	44.4	37.7	24.8	46.8	59.3	68.6	62.0	59.8
2. Duelling Corps.	no.	250	335	185	195.5	348	106.7	102.2	107.1	119.1	123.7	146.3	161.3	205	192.0
	%	40.7	28.3	18.1	3.8	3.8	8.4	7.7	6.7	6.5	5.9	5.9	5.1	5.6	4.8
3. Color-Carrying Corps.	no.	5	80	88	75	252	83	73.5	158.6	162.1	192.8	232.9	281.5	282.8	304.6
	%	0.8	6.8	8.6	1.4	2.8	6.5	5.4	10.0	8.9	9.2	9.4	9.0	7.8	7.5
4. Religious Associations	no.	21	95	82	256	205	278	303.8	433.1	737.6	544.7	387.5	243.7	414.2	533.5
	%	3.4	8.0	8.0	4.9	2.3	21.9	22.9	27.3	40.5	26.0	15.6	7.8	11.4	13.2
5. Scholarly Associations	no.	43	120	57	329	427	176	205.5	218	242.6	148	139	179	223.6	274.4
	%	7.8	10.1	5.6	6.3	4.7	13.9	14.5	13.8	13.3	7.7	5.6	5.7	6.1	6.8
6. Political Associations	no.	0	35	32	148	313	6.8	19.3	18.6	26	26.8	19.1	23	19.8	27.4
	%		3.0	3.1	2.9	3.5	0.5	1.5	1.1	1.4	1.3	0.8	0.7	0.5	0.7
7. Sports Associations	no.				129	378		8.5	15.8	14.5	54.3	56.1	62.1	71.2	114.1
	%				2.5	4.2		0.6	1.0	0.8	2.6	2.3	2.0	1.9	2.8
8. Social Associations	no.				282.5	136	56.3	24.1	35.6	65.5	23.8	27.5	31.5	7	7.8
	%				5.5	1.5	4.3	1.8	2.3	3.6	1.1	0.8	1.0	0.2	0.2
9. Reform Associations	no.	10	0	33		64						1.1	2.7	87	58.1
	(est)			(54.6)		(342.8)						(147)	(214)	(225)	(241.2)
	%	1.6		3.2		0.7						0.05	0.09	2.4	1.4
	(est)			(5.3)		(3.8)						(5.9)	(6.8)	(6.2)	(6.0)
10. Women's Associations	no.					75								72.8	110.1
	%					0.8								2.0	2.7
Corporation Members	no.	334	665	477	1415	2198	706.8	736.9	986.7	1367.4	1114.1	1009.5	984.8	1383.4	1622
Students	no.	615	1183	1023	5173.5	9026	1268.2	1334.8	1584.1	1819.5	2092.6	2479	3131.8	3638.5	4034.4

Studienfelder Marburger Studentenverbindungen (nach Daten von Jarausch 1982, Tabelle 5-8)



Beispiel Marburg

Phil. Fak. akad. (Philologie, Philosophie, Mathematik, Naturwissenschaften)



Medizinstudenten nach Korporationen

